

# Tutorial para acceso al SRC desde dispositivos móviles



El presente tutorial le indicara paso a paso como acceder y utilizar la interfase del SRC para dispositivos móviles

## Establecer conexión




Establezca la conexión remota desde su móvil con la aplicación Remote Desktop que tiene instalada en su dispositivo, si no la tiene instalada descárguela e instálela apoyándose en el tutorial [Descarga y configuración acceso remoto para móviles](#) que le fue suministrado anteriormente.



Inicie sesión



Seleccione el dispositivo por medio del cual  
va a acceder



Acceda al SRC



Requisiciones por Aprobar



Sistema de Recurso Compartido

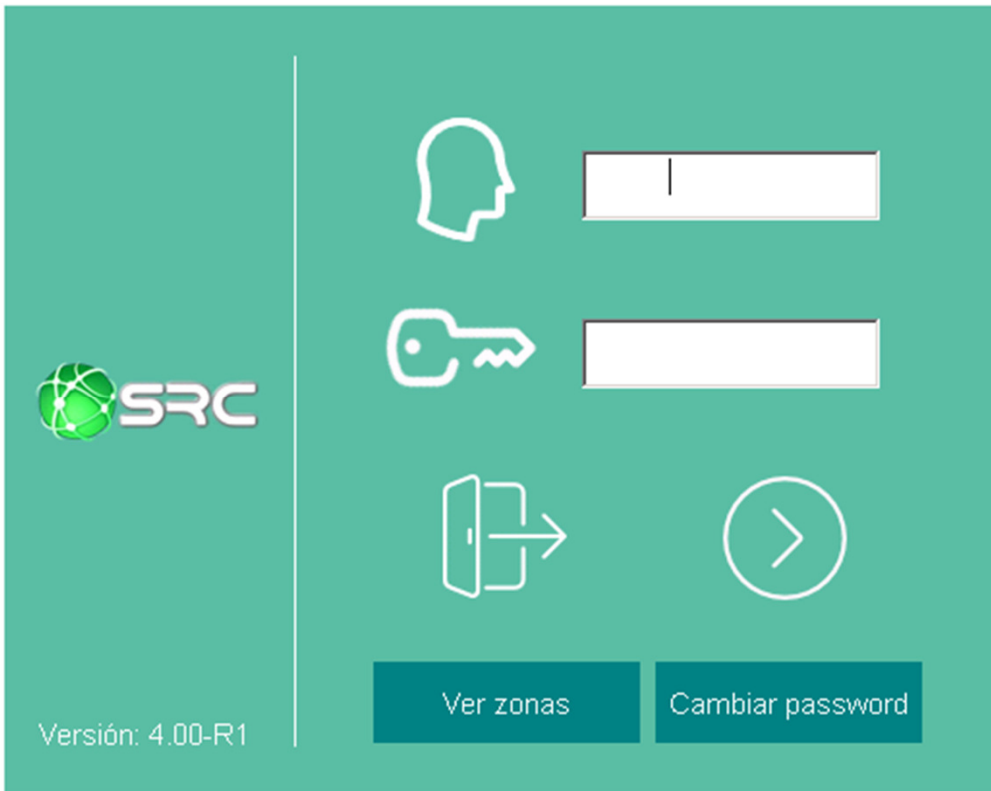


Salir y cerrar conexión

# Inicie sesión



Ingrese su id de usuario y contraseña del SRC



The login screen features a teal background. On the left, the SRC logo is displayed. A vertical line separates the logo from the input fields. The input fields include a user ID field with a person icon, a password field with a key icon, and a navigation area with a door icon and a right arrow button. At the bottom, there are two buttons: 'Ver zonas' and 'Cambiar password'. The version number 'Versión: 4.00-R1' is located in the bottom left corner.

Versión: 4.00-R1

Ver zonas Cambiar password

# Inicie sesión



Seleccione la zona y pulse Aceptar

 Seleccione la zona

Código	Zona
▶ SIS0001	DEPARTAMENTO DE SISTEMAS
SIS0002	DEPARTAMENTO DE SISTEMAS (GC)
SIS0003	DEPARTAMENTO DE SISTEMAS - MESAS DE TRABAJO
THRL003	DISEÑO Y COMUNICACION
SGC0009	FORMATOS VIGENTES
SIS0007	FORO PUBLICO EHCOPEK
GDC0003	GESTION DEL CONOCIMIENTO
GDC0001	LECCIONES APRENDIDAS
SGC0006	LISTAS MAESTRA DE DOCUMENTOS
SGC0002	MEDICION, ANALISIS Y MEJORA
COC001	PERLAS COMUNICACION CORPORATIVA 1
COC0002	PERLAS COMUNICACION CORPORATIVA 2


# Funciones disponibles



SIS0001 - DEPARTAMENTO DE SISTEMAS

Buscar por nombre parcial o completo de un documento

Nombre del archivo
AEM16 RED PC SYSMAN
APC 6000 MANUAL
APC 6000 MANUAL MODULO DE BATERIAS EXTERNO
BITACORAS IMPRESORAS
BLUEHOST CONFIGURACION DE ACCESOS AL PANEL WEB SITE
CALIBRACION MANUAL APC SURT 6000
CHULETA A2
CLAVES CONFIGURACIÓN MASTER DE APLICACIONES

 Cambiar de zona

 Abrir el documento

 Salir y cerrar conexión

Debido a que esta es una versión para móviles las funciones son limitadas con respecto a la versión para escritorio, las carpetas han sido eliminadas y todos los documentos son presentados en orden alfabético, para facilitar su ubicación la función de búsqueda incremental esta disponible, adicionalmente solo podrá:

- Cambiar de zona
- Abrir el documento con las restricciones que tienen definido su perfil para la zona